



NEW

# WET 850 BA & 1000 BA


LAVAPAVIMENTI UOMO A BORDO CON SPAZZOLE A DISCO

RIDE-ON SCRUBBER DRYERS WITH DISC BRUSH



## WET 850 BA & 1000 BA- LAVAPAVIMENTI UOMO A BORDO CON SPAZZOLE A DISCO

- 1 Corpo base con 2 gruppi lavanti con 2 spazzole
  - Completamente meccanica
  - Controlli "user friendly", di facile accessibilità
  - Regolazione meccanica pressione a terra
  - Seduta avvolgente con sedile aggiustabile
  - Massima visibilità sul gruppo lavante e sul posteriore
  - Ruote antitraccia tutte di diametro uguale: estrema stabilità
  - Capacità di superare ostacoli
  - Trazione anteriore: la macchina non slitta sul bagnato e mantiene la sua direzione
  - 700 W potenza motoruota
  - Gruppo spazzole avanzato, per la pulizia del filo muro
  - Dimensioni che permettono l'operatività nel passaggio tra porte (84cm)
  - Fuoriuscita H<sub>2</sub>O solo con azionamento spazzole e conseguente movimento macchina
  - Sollevamento elettrico gruppo lavante
  - Sollevamento meccanico tergipavimento
  - Tergipavimento parabolico dietro asse ruote
  - Stabilizzatore ruota posteriore del tergipavimento
  - Tergipavimento attivo. Si adatta al movimento macchina
  - Tergipavimento con paraurti per assorbimento urti
  - Termiche di protezione per ciascun motore
  - Veloce e facile accesso a parti e componenti per assistenza post vendita
  - Serbatoi rotostampati di spessore avvitati su telaio in acciaio
  - Telaio in acciaio
  - Protezione H<sub>2</sub>O previene schizzi dovuti al sovraccarico serbatoi
  - Motore silenzioso all'interno del serbatoio H<sub>2</sub>O pulita
  - Porta documenti
- 1 Body with two scrubber groups with 2 disk-brushes
  - Completely mechanical
  - User friendly controls with easy access
  - Mechanical adjustment of the pressure
  - Ergonomic and adjustable seat
  - Maximum visibility backward and over the scrubber group
  - Non-marking equal wheels' diameter: extreme stability
  - Ability to get over an obstacle
  - Front-wheel drive: the machine doesn't slip on wet floors and keep its direction
  - 700 W driving wheel power
  - Advanced scrubber group, to clean wall borders
  - Incredible dimensions that allow to work through doors (84cm)
  - H<sub>2</sub>O comes only with the drive of the brush and the consequent movement of the machine
  - Electrical lifting of the scrubber group
  - Mechanical lifting of the squeegee
  - Parabolic squeegee behind wheels
  - Stabilizer rear wheel of squeegee
  - Squeegee reactive: it adapts easily to the machine movement
  - Big bumper wheels on squeegee to reduce the risk of crashing the squeegee on obstacles
  - Protective thermal switch for each motor
  - Fast and easy access to parts and components for after sales assistance
  - Tanks in high density polypropylene bolted on a steel frame
  - Steel chassis
  - H<sub>2</sub>O protection prevents splashes from overloaded tanks
  - Noiseless vacuum motor inside the clean water tank
  - Document holder









## ACCESSORI IN DOTAZIONE / SUPPLIED ACCESSORIES

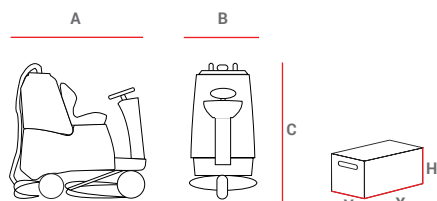
	MOD.	COD.	DESCRIZIONE
	850 BA	121AC249	Spazzola lavare 17" - <i>Scrubbing brush 17"</i>
	1000 BA	121AC276	Spazzola lavare 20" - <i>Scrubbing brush 20"</i>
	850 BA	121AC278	Lame squeegee anteriore e posteriore (nera/rossa) <i>Front and rear squeegee (black/red)</i>
	1000 BA	121AC280	Lame squeegee anteriore e posteriore (nera/rossa) <i>Front and rear squeegee (black/red)</i>

## ACCESSORI A RICHIESTA/ ACCESSORIES ON DEMAND

CARICABATTERIE UNIVERSALE ELETTRONICO UNIVERSAL ELECTRONIC BATTERY CHARGER	BATTERIE GEL GEL BATTERIES	BATTERIA ACIDO 6V 320A 6V-320A ACID BATTERIE
		
Mod. Tutti-All 12-24V/20A Cod. 121AC267	Mod. Tutti-All 6V-240 Ah (345x170x285 mm - 37 Kg) Cod. 121AC143	Mod. Tutti-All 6V-320 Ah (81x198x430 - 49,5 Kg) Cod. 121AC266
Mod. Tutti-All 24V/40A Cod. 121AC265		
SPAZZOLE ABRASIVA TYNEX ABRASIVE TYNEX BRUSHES	LAME SQUEEGEE ANTERIORE E POSTERIORE (NERA/TRASPARENTE ANTIOLIO) FRONT AND REAR SQUEEGEE (BLACK/TRANSPARENT OIL-PROOF)	KIT LAMPEGGIANTE, FARI LED E CLACSON FLASHING LAMP, LIGHT AND KLAXON KIT
		
Mod. 850 BA (17") Cod. 121AC250	Mod. 850 BA Cod. 121AC279	Mod. Tutti-All (kit lampeggiante-flashing lamp kit) Cod. 121AC282
Mod. 1000 BA (20") Cod. 121AC277	Mod. 1000 BA Cod. 121AC281	Mod. Tutti-All (kit fari e clacson-klaxon and light kit) Cod. 121AC283

## WET 850 BA & 1000 BA- LAVAPAVIMENTI UOMO A BORDO CON SPAZZOLE A DISCO RIDE-ON SCRUBBER DRYERS WITH DISC BRUSH

DISCO TRASCINATORE DISC DRIVER	PAD BIANCO - MOLTO MORBIDO WHITE FLOOR DISCS - VERY SOFT	PAD ROSSO - MORBIDEZZA MEDIA RED FLOOR DISCS - MEDIUM SOFT
		
<b>Mod.</b> 850 BA (17") <b>Cod.</b> 121AC238	<b>Mod.</b> 850 BA (17") <b>Cod.</b> 121AC230 5 pezzi/5 pieces	<b>Mod.</b> 850 BA (17") <b>Cod.</b> 121AC232 5 pezzi/5 pieces
<b>Mod.</b> 1100 BA (20") <b>Cod.</b> 121AC275	<b>Mod.</b> 1000 BA (20") <b>Cod.</b> 121AC273 5 pezzi/5 pieces	<b>Mod.</b> 1000 BA (20") <b>Cod.</b> 121AC274 5 pezzi/5 pieces
PAD BLU - DUREZZA MEDIA BLUE FLOOR DISCS - MEDIUM HARD	PAD MARRONE - DURO BROWN FLOOR DISCS - HARD	PAD NERO - MOLTO DURO BLACK FLOOR DISCS - VERY HARD
		
<b>Mod.</b> 850 BA (17") <b>Cod.</b> 121AC227 5 pezzi/5 pieces	<b>Mod.</b> 850 BA (17") <b>Cod.</b> 121AC228 5 pezzi/5 pieces	<b>Mod.</b> 850 BA (17") <b>Cod.</b> 121AC229 5 pezzi/5 pieces
<b>Mod.</b> 1000 BA (20") <b>Cod.</b> 121AC270 5 pezzi/5 pieces	<b>Mod.</b> 1000 BA (20") <b>Cod.</b> 121AC271 5 pezzi/5 pieces	<b>Mod.</b> 1000 BA (20") <b>Cod.</b> 121AC272 5 pezzi/5 pieces



PESI E DIMENSIONI MACCHINA WEIGHTS AND DIMENSIONS MACHINE					IMBALLO PACKAGING			
MOD	A	B	C	Netto/Net	X	Y	H	Lordo/Gross
	[mm]	[mm]	[mm]	[kg]	[mm]	[mm]	[mm]	[kg]
WET 850 BA	1583	840	1520	226*	1690	950	1635	267
WET 1000 BA	1583	840	1520	282*	1690	950	1635	274

\* Peso senza batterie - Weight without batteries

		850 BA	1000 BA
codice - code		● 110L112	● 110L113
tempo di lavoro - working time	h	4 <sup>h</sup> 45'	4 <sup>h</sup> 45'
rendimento orario - efficiency	m <sup>2</sup> /h	5100	6000
fascia di pulizia - scrubbing path	[ mm ]	850	1000
fascia di asciugatura - squeegee width	[ mm ]	1100	1100
serbatoio acqua pulita - solution tank capacity	[ lt ]	145	145
serbatoio acqua sporca - recovery tank capacity	[ lt ]	160	160
diametro spazzole - brush diameter	[ mm ]	2X450	2x525
motori spazzole - brush motor	[ W ]	2X500	2x650
pressione spazzole - brush pressure	[ Kg ]	(0-60)	(0-60)
rotazione spazzola - brush speed	[ rpm ]	190	190
motore trazione - traction motor	[ W ]	700	700
motore aspiratore - vacuum motor	[ W ]	3 stages 490	3 stages 490
depressione - power lift	[ mm H <sub>2</sub> O ]	1590	1590
potenza totale - total power	[ W ]	2190	2490
alimentazione - power supply	[ V ]	24	24
batterie GEL - GEL batteries	[ nr-V-Ah ]	4/6/240-320	4/6/240-320

Batterie e caricabatterie non inclusi - Battery and battery charger not included